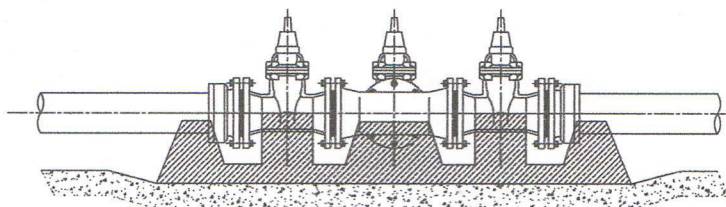
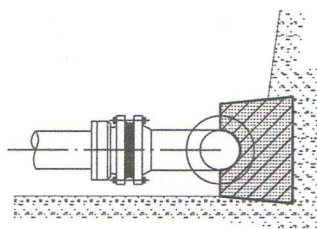
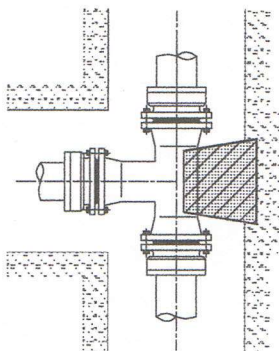


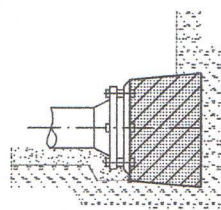
bloki podporowe zasuw, trójnika, kształtki FF



blok oporowy dla trójnika



blok oporowy dla kołnierza ślepego



- bloki oporowe : trójnik, kolano stopowe, kołnierz ślepy
 bloki podporowe : kształtka dwukołnierzowa, zasuwka, kolano stopowe
 technologia wykonania :
- bloki oporowe powinny być oparte o nienaruszony grunt
 - podporowe zbliżone do długości poszczególnych elementów pomiędzy kołnierzami (możliwość odkręcenia śrub)
 - zgodnie z BN-81/9192-05

		objętość bloku	ilość bloków	suma	
		m ³	szt.	m ³	
bloki oporowe	trójnik	0,03	2	0,06	0,12
	kolano stopowe	0,03	1	0,03	
	kołnierz ślepy	0,03	1	0,03	
podporowe		0,02	5	0,10	0,10
				0,22	

NAZWA ZADANIA	Rozdzielcza sieć wodociągowa			
ADRES	Długie Stare gm. Świąciechowa ul. Parkowa - dz. nr : 293			
INWESTOR	Gmina Świąciechowa ul. Ułańska 4, 64 - 115 Świąciechowa			
PRZEDMIOT RYSUNKU	Schemat bloków oporowych i podporowych			Skala -
DATA: 02/2025	Imię i nazwisko	Nr uprawnień	Podpis	Nr rys.
Projektant	mgr inż. Stanisław Kłosiński	WKP/0271/PWOS/06 spec. inżynieria sanitarna		7
Asyst. Projektanta	inż. Andrzej Kielański	888/86/Lo spec. wodno-melioracyjna		